

สรุปสถิติอุบัติเหตุ และปริมาณจราจร

ช่วงวันอาสาฬหบูชา และเข้าพรรษา

(ตั้งแต่ 3 กรกฎาคม - 7 กรกฎาคม 2563)

สำนักอำนวยความปลอดภัย กรมทางหลวง



สถิติ
อุบัติเหตุ
2563

เปรียบเทียบ
2561

อุบัติเหตุเกิดขึ้น

333 ครั้ง

+59% ▲

ผู้เสียชีวิต

49 ราย

+58% ▲

บาดเจ็บสาหัส

63 ราย

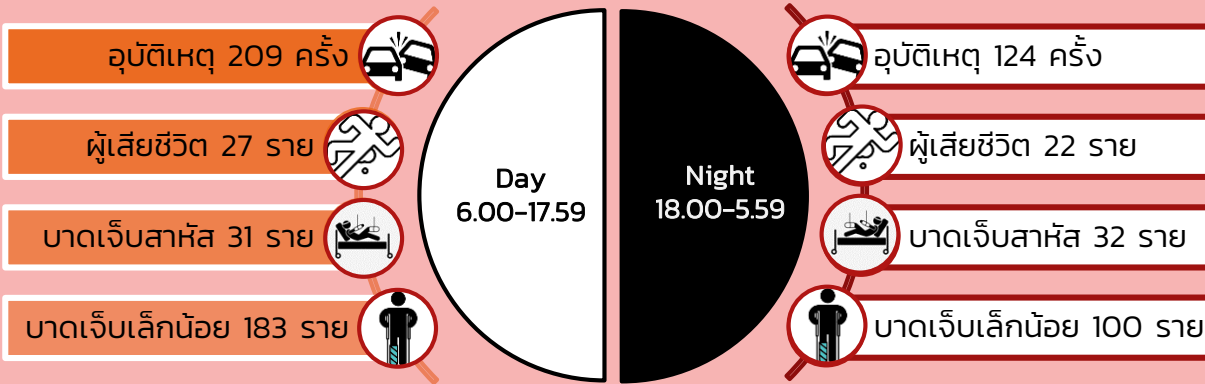
+85% ▲

บาดเจ็บเล็กน้อย


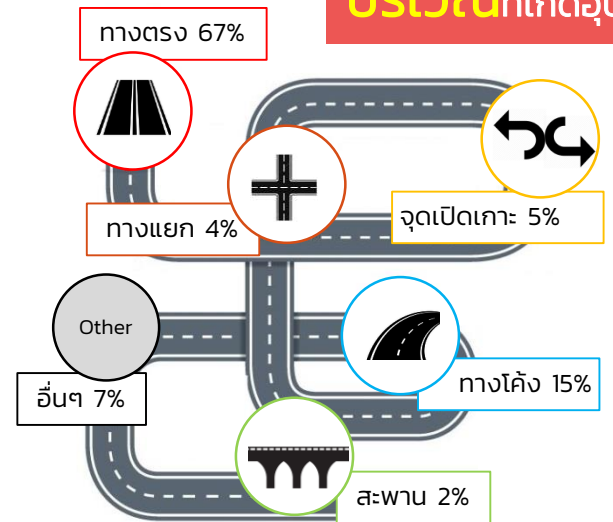
283 ราย

+78% ▲

เวลาที่เกิดอุบัติเหตุ



บริเวณที่เกิดอุบัติเหตุ



ยานพาหนะที่เกิดอุบัติเหตุ 3 อันดับแรก



ปิคอัพบรรทุก 4 ล้อ

38%



รถยนต์นั่ง

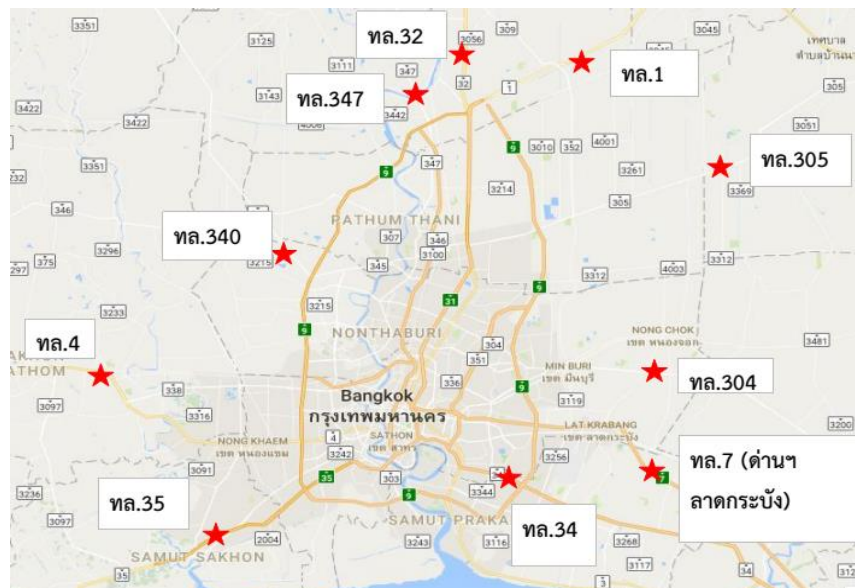
33%



จักรยานยนต์

18%

สรุปปริมาณจราจร ขาเข้าและขาออกกรุงเทพฯ บนทางหลวงสายหลักและมอเตอร์เวย์



ขาเข้า 2,935,360 คัน

ขาออก 3,072,346 คัน

อุบัติเหตุรุนแรง

ทางหลวงหมายเลข 403 ตอน 0100 วันที่เกิดเหตุ 5 กรกฎาคม 2563 เวลา 19.45 น. กม.8+750

รายละเอียด : รถปิคอัพบรรทุก 2 คัน และรถจักรยานยนต์ 1 คัน ชนท้ายกัน ผู้เสียชีวิต 2 ราย บาดเจ็บ 5 ราย



ขาเข้า & ขาออก

ด้านทิศเหนือ	ก.ล. หน.	วันหยุดยาว (3-7 ก.ค. 63)			เปรียบเทียบ	ก.ล. หน.	สัปดาห์ก่อนหน้า (26-30 มิ.ย.63)		
		วันหยุดยาว (3-7 ก.ค. 63)	สัปดาห์ก่อนหน้า (26-30 มิ.ย.63)	เปรียบเทียบ			วันหยุดยาว (3-7 ก.ค. 63)	สัปดาห์ก่อนหน้า (26-30 มิ.ย.63)	เปรียบเทียบ
ด้านทิศเหนือ	1	382,413	375,450	1.9	1	420,213	354,353	18.6	
	32	373,987	352,832	6.0	32	379,900	346,896	9.5	
	347	140,669	116,652	20.6	347	146,281	111,910	30.7	
	4	339,189	333,211	1.8	4	364,780	351,008	3.9	
ด้านทิศตะวันตก	35	283,671	279,802	1.4	35	312,694	278,211	12.4	
	340	242,111	218,826	10.6	340	224,979	215,574	4.4	
	34	511,934	551,679	-7.2	34	593,465	632,555	-6.2	
ด้านทิศตะวันออก	304	180,874	187,533	-3.6	304	175,493	180,922	-3.0	
	305	127,026	108,352	17.2	305	124,864	106,496	17.2	
	7	353,486	283,140	24.8	7	329,677	280,116	17.7	