


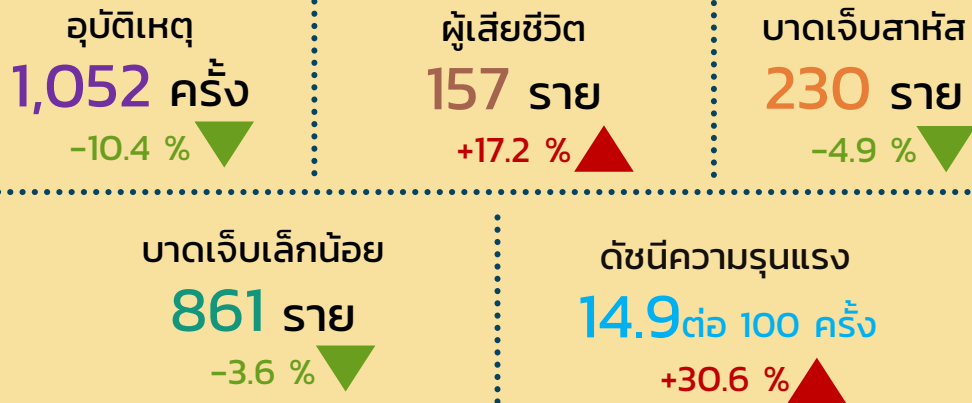


สรุปผลการอำนวยความสะดวก ช่วงเทศกาลสงกรานต์ 2565

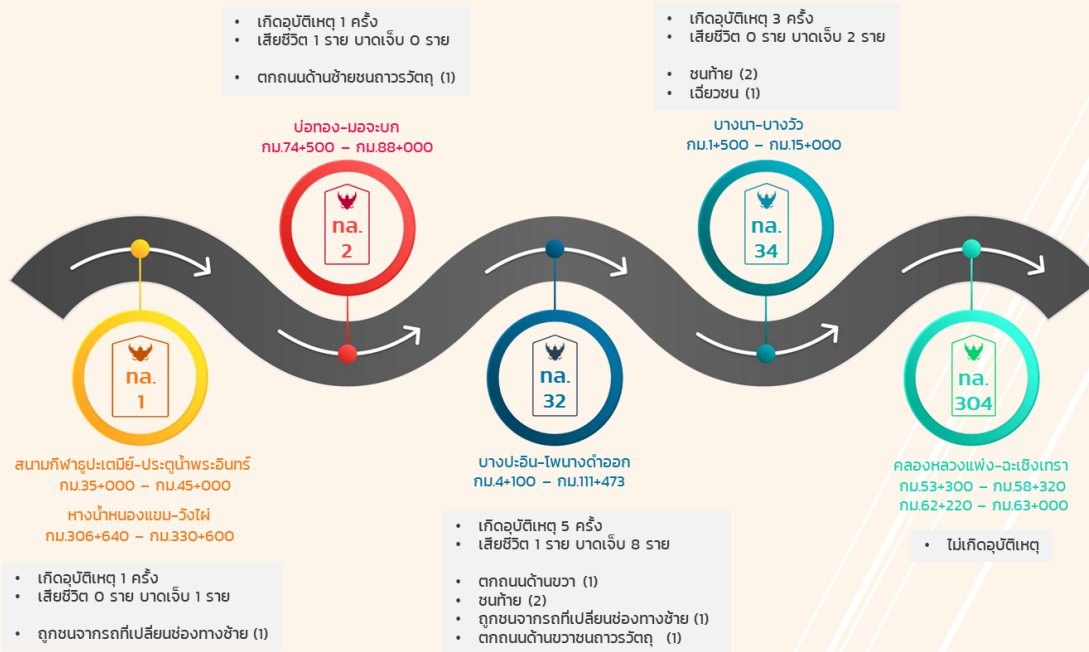
(11 - 17 เมษายน 2565)

สถิติอุบัติเหตุ


เปรียบเทียบเทศกาลสงกรานต์ 2564
(10-16 เมษายน 2564)



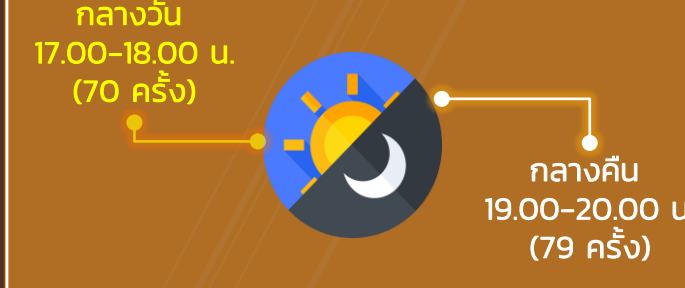
อุบัติเหตุบนทางหลวงที่มีการกำหนดความเร็ว 120 กม./ชม.



ยานพาหนะที่เกิดอุบัติเหตุ

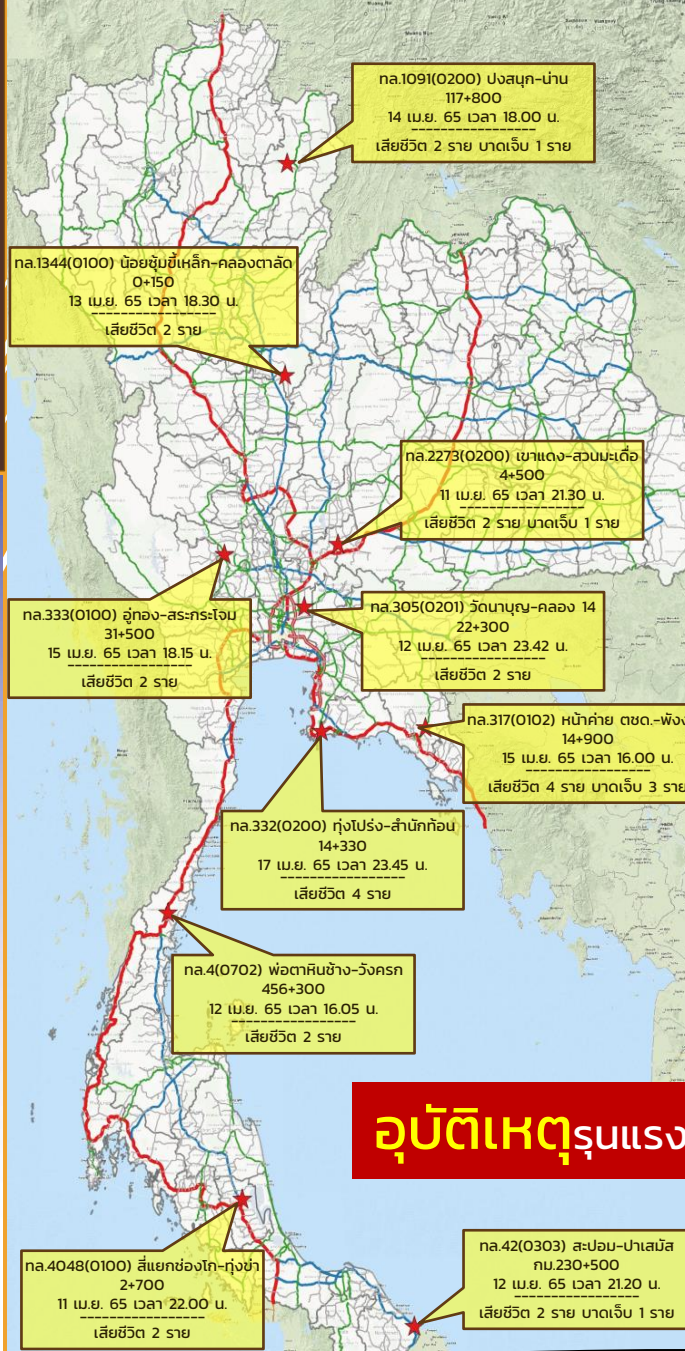
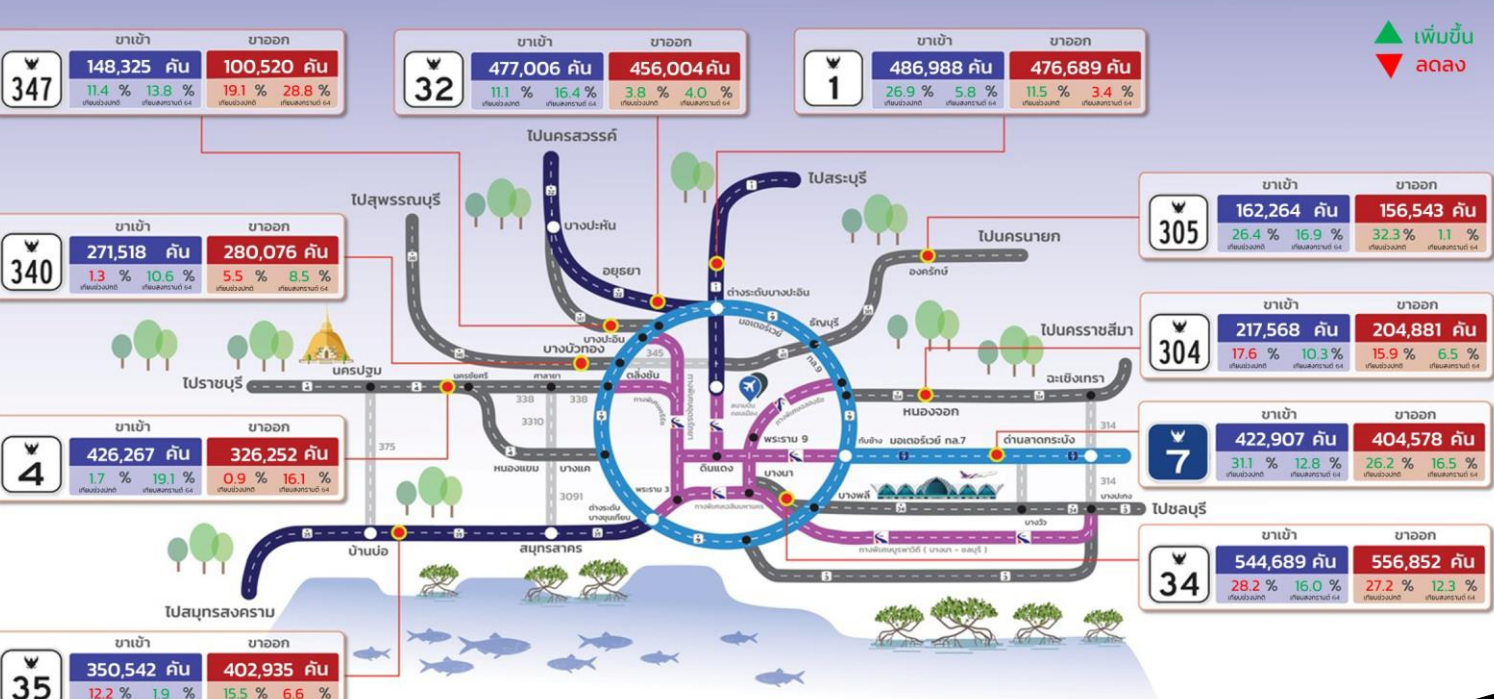


ช่วงเวลาที่เกิดอุบัติเหตุมากที่สุด



สรุปปริมาณจราจร ขาเข้าและขาออกกรุงเทพมหานคร บนทางหลวงสายหลักและมอเตอร์เวย์ ช่วงเทศกาลสงกรานต์ 2565 (ระหว่างวันที่ 11-17 เมษายน 2565)

ขาเข้า	ขาออก
3,508,074 คัน -0.2% เทียบช่วงปกติ, +12.1% เทียบสงกรานต์ 64	3,365,330 คัน -1.4% เทียบช่วงปกติ, +0.7% เทียบสงกรานต์ 64



อุบัติเหตุรุนแรง