



สรุปผลการอำนวยความสะดวก "เทศกาลสงกรานต์ 2566"

(11 - 17 เมษายน 2566)

สถิติอุบัติเหตุ

เปรียบเทียบ
"สงกรานต์ 65"
11 - 17 เมษายน 2565

อุบัติเหตุ
1,134 ครั้ง
▲+3%

ดัชนีความรุนแรง
13.9 ต่อ 100 ครั้ง
▼-1%

ผู้เสียชีวิต
158 ราย
▲+3%

บาดเจ็บสาหัส
216 ราย
▼-7%

บาดเจ็บเล็กน้อย
1,052 ราย
▲+23%

ช่วงเวลาที่เกิดอุบัติเหตุมากที่สุด

กลางวัน
16.01-17.00 น.
(84 ครั้ง)



กลางคืน
18.01-19.00 น.
(79 ครั้ง)



บริเวณที่เกิดอุบัติเหตุ

ทางตรง 62%

ทางแยก 13%

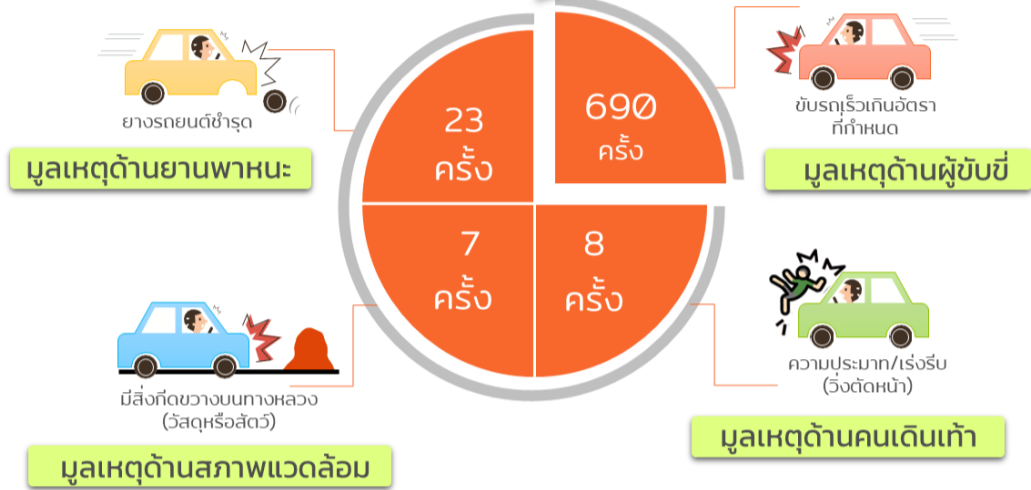
ทางโค้ง 11%

จุดเปิดเกาะ 6%

ทางเชื่อม 2%

อื่นๆ 6%

มูลเหตุหลักสูงสุดแต่ละด้าน




มูลเหตุด้านยานพาหนะ

มูลเหตุด้านผู้ขับขี่

มูลเหตุด้านคนเดินเท้า

มูลเหตุด้านสภาพแวดล้อม



ยานพาหนะที่เกิดอุบัติเหตุ 3 อันดับแรก

20% นก. 1หลัก

17% นก. 2หลัก

30% นก. 3หลัก

34% นก. 4หลัก

ประเภททางหลวงที่เกิดการตาย

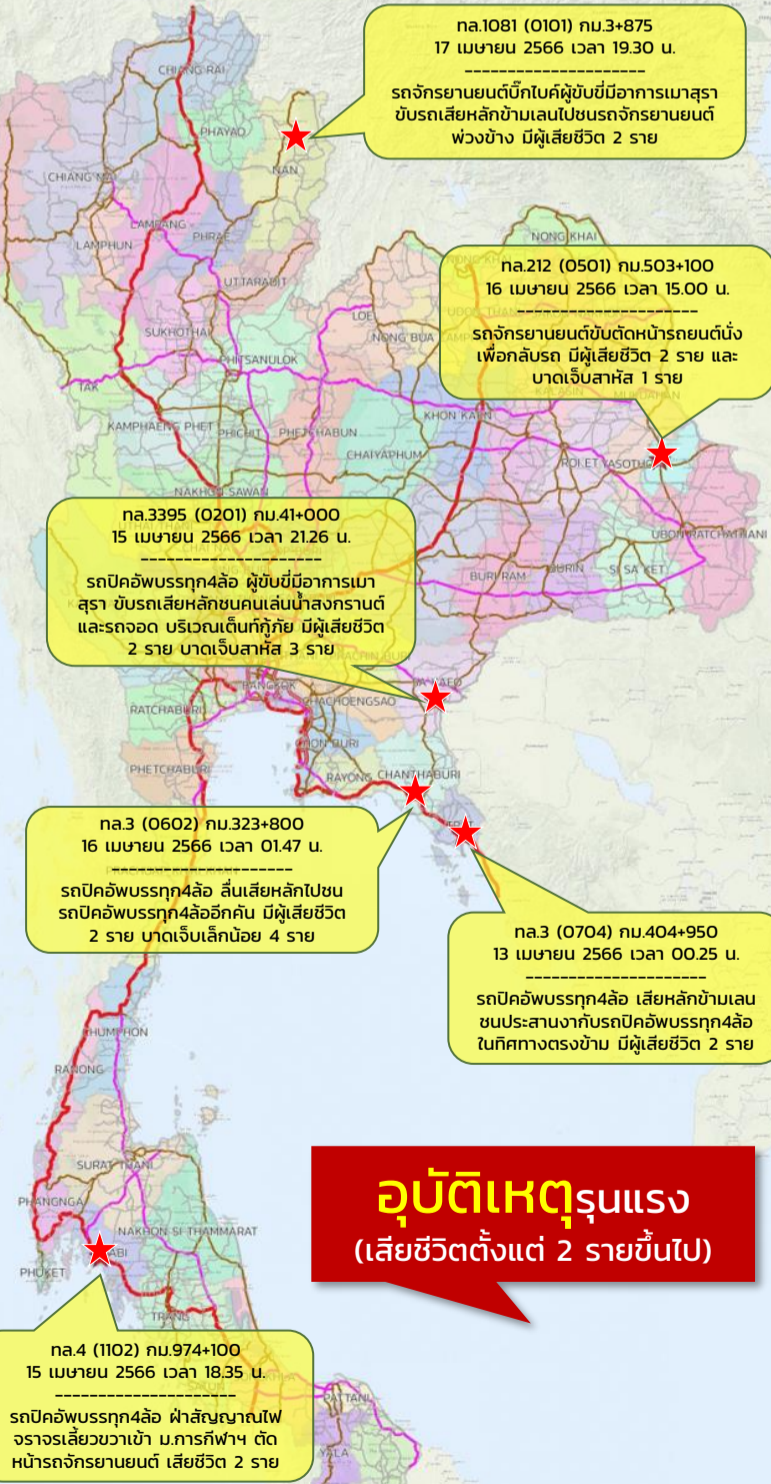
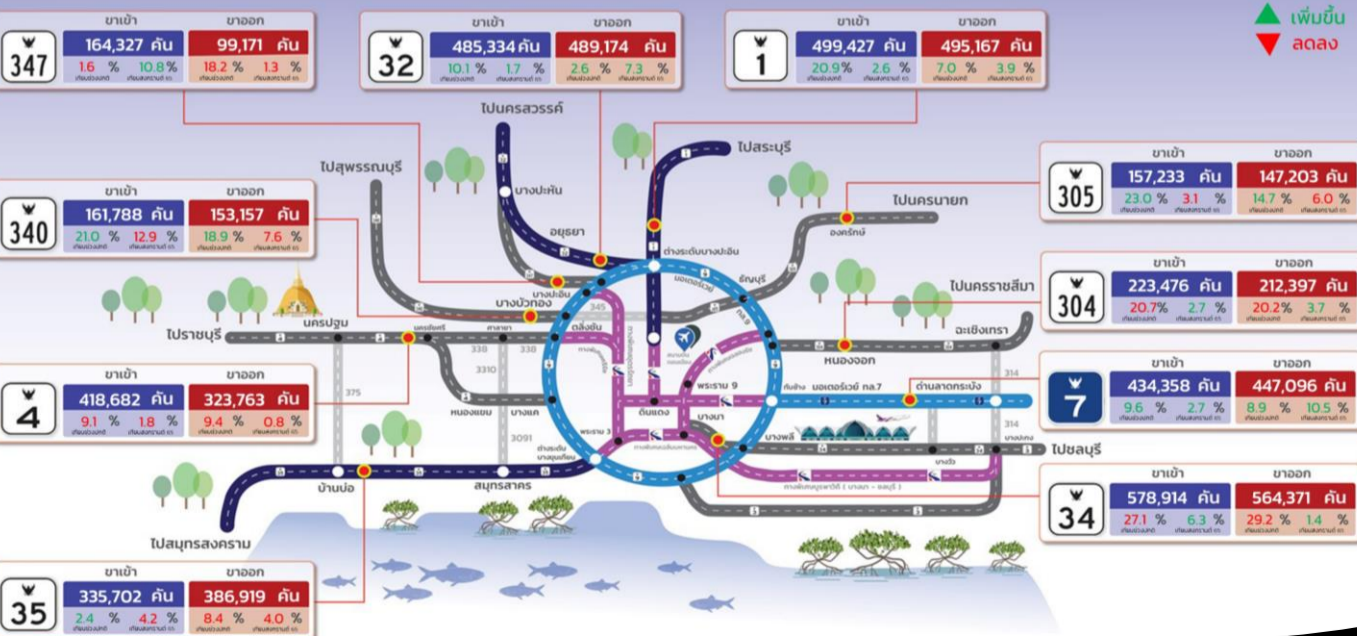
รวมทั้งสิ้น 152 ครั้ง

สรุปปริมาณจราจร

ขาเข้าและขาออกกรุงเทพมหานคร
บนทางหลวงสายหลักและมอเตอร์เวย์
ช่วงเทศกาลสงกรานต์ 2566
(ระหว่างวันที่ 11 เมษายน 2566 - 17 เมษายน 2566)

ขาเข้า
3,459,241 คัน
- 2.4 % เทียบช่วงปกติ + 1.1 % เทียบสงกรานต์ 65

ขาออก
3,318,418 คัน
- 7.1 % เทียบช่วงปกติ + 2.1 % เทียบสงกรานต์ 65



อุบัติเหตุรุนแรง (เสียชีวิตตั้งแต่ 2 รายขึ้นไป)