

# สรุปสถิติอุบัติเหตุ และปริมาณจราจร วันหยุดพิเศษ ชดเชยสงกรานต์ 2563 (ระหว่างวันที่ 3 กันยายน - 7 กันยายน 2563)

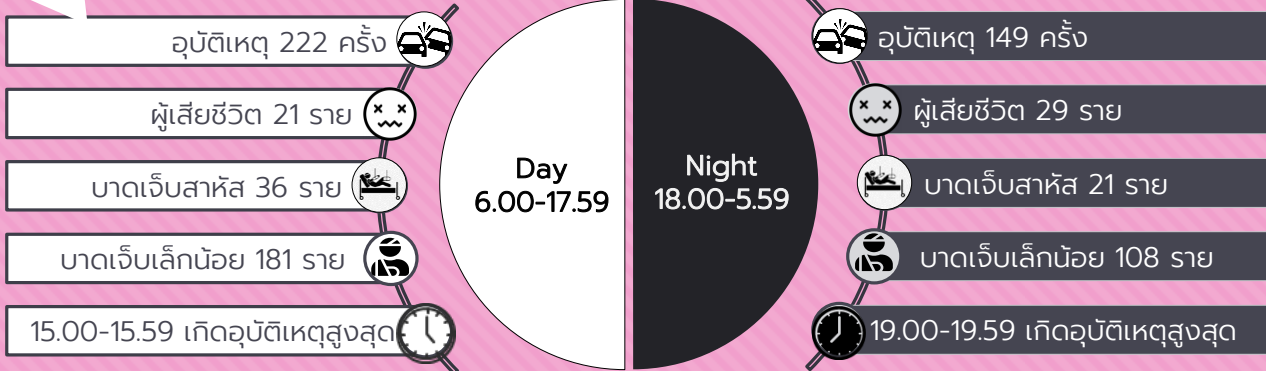
สำนักอำนวยความปลอดภัย กรมทางหลวง

## สภาพอากาศขณะเกิดอุบัติเหตุ



เกิดอุบัติเหตุขณะมีฝนตก  
**16%**

## เวลาที่เกิดอุบัติเหตุ



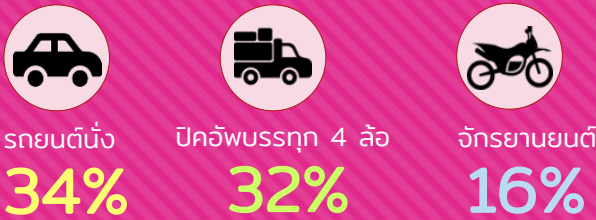
## สถิติอุบัติเหตุ

เปรียบเทียบ  
24-28 กรกฎาคม 2563

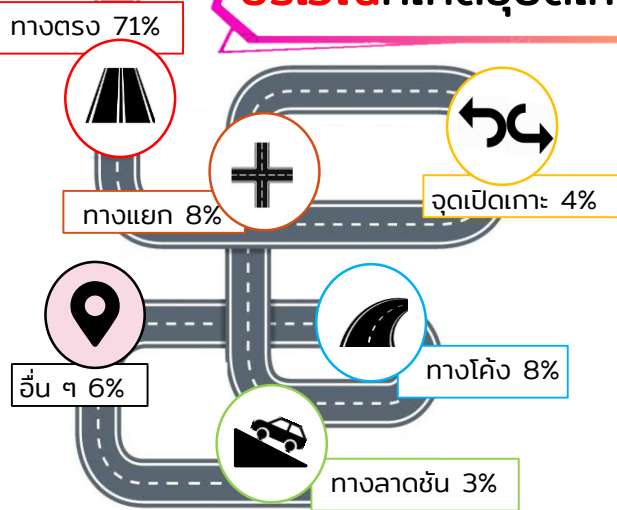
อุบัติเหตุเกิดขึ้น **371 ครั้ง** -20% ▼  
ผู้เสียชีวิต **50 ราย** -25% ▼

บาดเจ็บสาหัส **57 ราย** -30% ▼  
บาดเจ็บเล็กน้อย **289 ราย** +4% ▲

## ยานพาหนะที่เกิดอุบัติเหตุ



## บริเวณที่เกิดอุบัติเหตุ



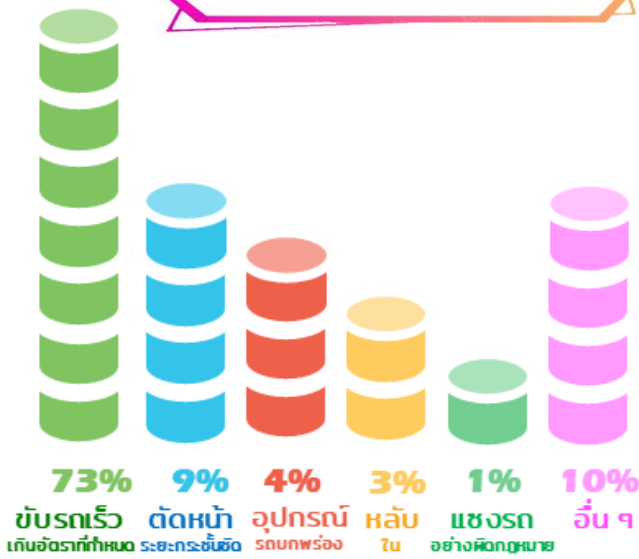
## อุบัติเหตุรุนแรง

ทางหลวงหมายเลข 113  
ตอนควบคุม 0203  
วันที่เกิดเหตุ 6 กันยายน 2563  
เวลา 15.10 น. กม.99+400  
แขวงทางหลวงพิจิตร

รายละเอียด : รถปิคอัพบรรทุก 4 ล้อ เสียหลักข้ามเลนมาชนรถยนต์นั่งเป็นเหตุให้มีผู้เสียชีวิต 3 ราย



## มูลเหตุที่สันนิษฐาน



## สรุปปริมาณจราจรขาเข้าและขาออกกรุงเทพมหานครทางหลวงสายหลักและมอเตอร์เวย์ฯ

	ขาเข้า				ขาออก			
	นอ.	วันหยุดยาว (24-28 ก.ค.63)	วันหยุดพิเศษ ชดเชยสงกรานต์ (3-7 ก.ย.63)	เพิ่ม/ลด	นอ.	วันหยุดยาว (24-28 ก.ค.63)	วันหยุดพิเศษ ชดเชยสงกรานต์ (3-7 ก.ย.63)	เพิ่ม/ลด
ด้านทิศเหนือ	1	363,563	336,140	-7.5%	1	397,343	391,875	-1.4%
	32	368,189	364,058	-1.1%	32	375,249	377,379	0.6%
	347	134,467	131,111	-2.5%	347	145,222	121,736	-16.2%
ด้านทิศตะวันตก	4	343,224	336,488	-2.0%	4	374,801	365,739	-2.4%
	35	296,247	331,276	11.8%	35	359,429	422,211	17.5%
	340	223,084	240,358	7.7%	340	223,370	228,440	2.3%
ด้านทิศตะวันออก	34	501,711	528,934	5.4%	34	550,375	589,139	7.0%
	304	174,126	186,538	7.1%	304	168,539	179,218	6.3%
	305	125,193	120,062	-4.1%	305	128,476	120,645	-6.1%
	7 (ด่านฯ สาทร-บึง)	344,106	345,310	0.3%	7 (ด่านฯ สาทร-บึง)	322,167	333,441	3.5%

ขาเข้า 3,494,252 คัน

ขาออก 3,621,826 คัน

