



สรุปผลการอำนวยความสะดวก

"เทศกาลปีใหม่ 2566"

(29 ธันวาคม 2565 - 4 มกราคม 2566)

ช่วงเวลาที่เกิดอุบัติเหตุมากที่สุด

กลางวัน
16.01-17.00 น.
(72 ครั้ง)



กลางคืน
19.01-20.00 น.
(65 ครั้ง)

สถิติอุบัติเหตุ

เปรียบเทียบ "ปีใหม่ 65"
29 ธ. 64 - 4 ม.ค. 65

อุบัติเหตุ
1,172 ครั้ง
▼-18 %

ดัชนีความรุนแรง
14.2 ต่อ 100 ครั้ง
▲+31 %

ผู้เสียชีวิต
167 ราย
▲+8 %

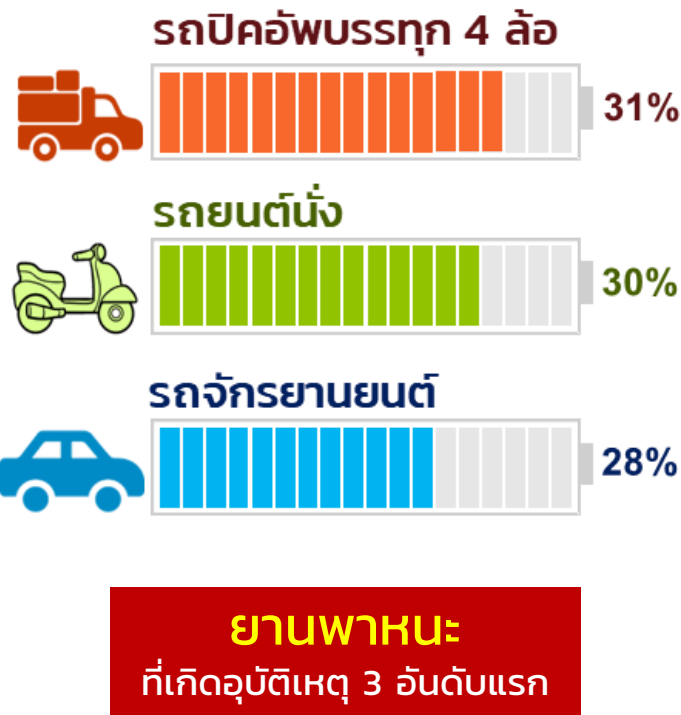
บาดเจ็บสาหัส
253 ราย
▼-10 %

บาดเจ็บเล็กน้อย
1,022 ราย
▼-21 %

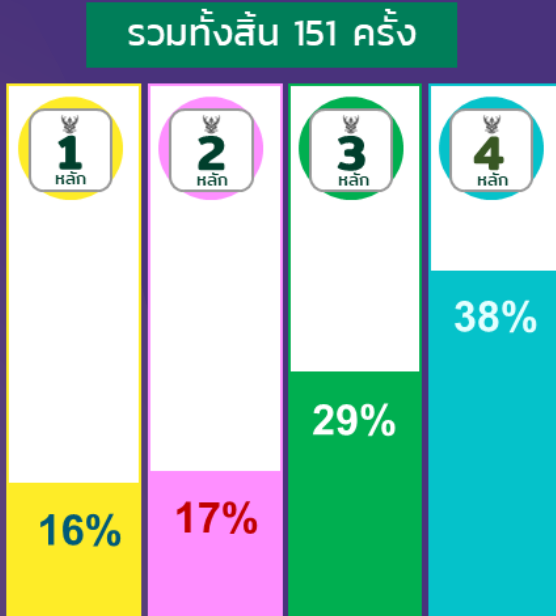


มูลเหตุหลัก (สูงสุดแต่ละด้าน)

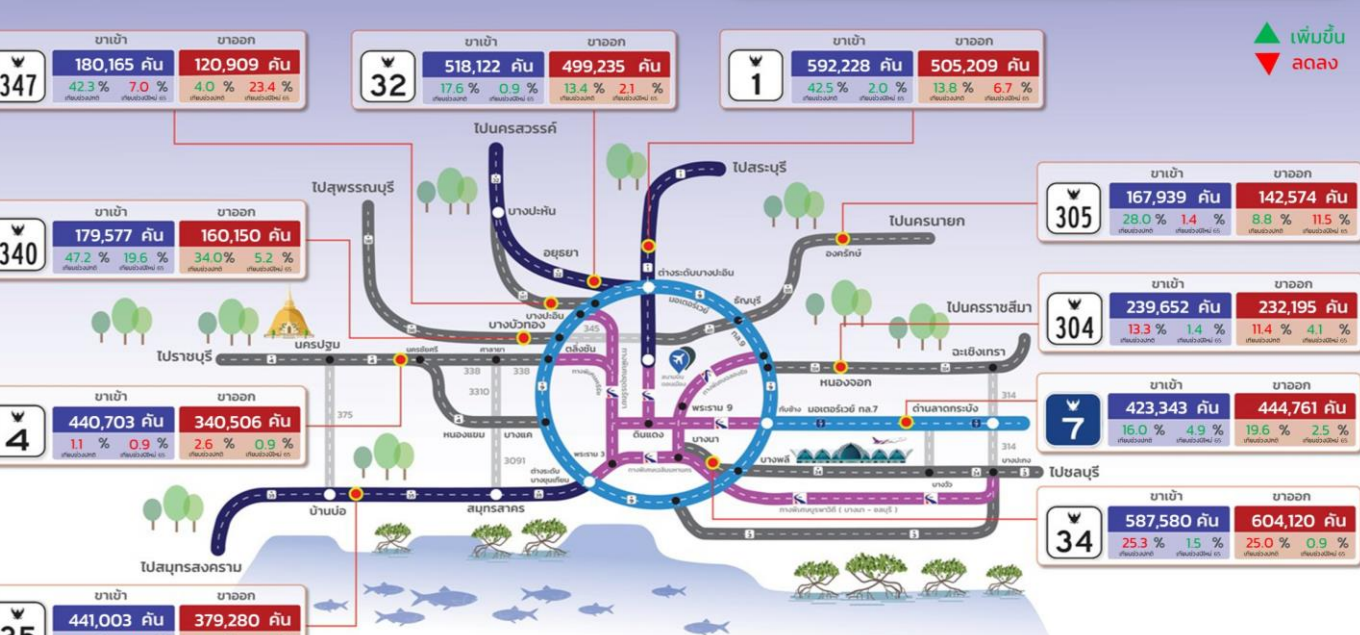
- มูลเหตุด้านผู้ขับขี่: ขับรถเร็วเกินอัตราที่กำหนด **710 ครั้ง**
- มูลเหตุด้านยานพาหนะ: ยางรถยนต์ชำรุด **18 ครั้ง**
- มูลเหตุด้านคนเดินเท้า: ความประมาท/เร่งรีบ(วิ่งตัดหน้า) **10 ครั้ง**
- มูลเหตุด้านสภาพแวดล้อม: แสงสว่างไม่เพียงพอ **8 ครั้ง**



ประเภททางหลวงที่เกิดอุบัติเหตุ และมีผู้เสียชีวิต



สรุปปริมาณจราจรขาเข้าและขาออกกรุงเทพมหานครบนทางหลวงสายหลักและมอเตอร์เวย์ ช่วงเทศกาลปีใหม่ 2566 (ระหว่างวันที่ 29 ธันวาคม 2565 - 4 มกราคม 2566)



อุบัติเหตุรุนแรง (เสียชีวิตตั้งแต่ 2 รายขึ้นไป)