



สรุปผลการอำนวยความสะดวก ช่วงเทศกาลสงกรานต์

(10 เมษายน 2564 - 16 เมษายน 2564)

2564

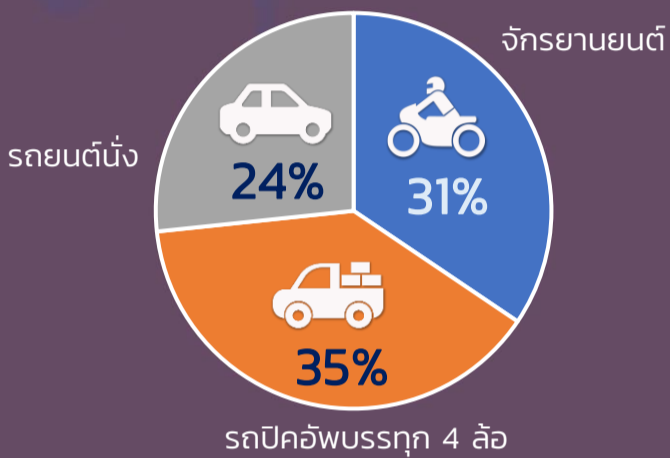


สถิติอุบัติเหตุ

เปรียบเทียบช่วงเทศกาลสงกรานต์ 2562
(11 - 17 เมษายน 2562)

อุบัติเหตุ	เสียชีวิต	บาดเจ็บสาหัส	บาดเจ็บเล็กน้อย	ดัชนีความรุนแรง
1,131 -8.12%	134 -38.25%	235 -23.95%	865 -23.79%	11.8 ต่อ 100 ครั้ง


ยานพาหนะที่เกิดอุบัติเหตุ



บริเวณที่เกิดอุบัติเหตุ



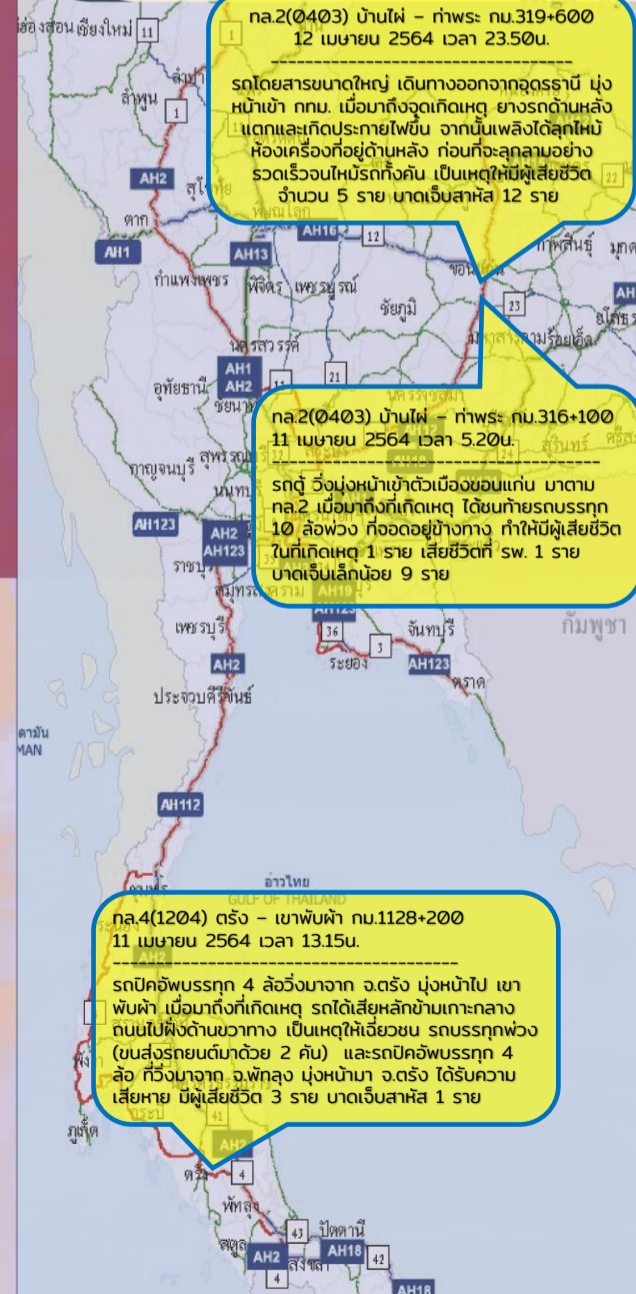
มูลเหตุสันนิษฐาน



ช่วงเวลาที่เกิดอุบัติเหตุมากที่สุด



อุบัติเหตุรุนแรง



สรุปปริมาณจราจร

ขาเข้าและขาออกกรุงเทพมหานคร บนทางหลวงสายหลักและมอเตอร์เวย์

